

LEMBAR PENGESAHAN

**PENGUKURAN BEBAN KERJA PADA KARYAWAN BAGIAN
PRODUKSI MENGGUNAKAN METODE NASA- TASK LOAD
INDEX DAN FULL TIME EQUIVALENT (FTE)**

Studi Kasus : PT Berkah Melimpah Bahagia

SKRIPSI

Diajukan Untuk Memenuhi Salah Satu Syarat
Memperoleh Gelar Sarjana Teknik (ST)


Disusun Oleh :

TIKA NOVIANA
201422027/TI

Yogyakarta, 1 Agustus 2024


Menyetujui :

Dosen Pembimbing :



Drs. Jono, MT

Dosen Penguji I :




Iva Mindhayani, ST.,MT

Dosen Penguji II :



Ir. Puji Asih, M.Si

Mengetahui,
Ketua Prodi Teknik Industri
Universitas Widya Mataram



Iva Mindhayani, ST.,MT